


DIE WISCHERBLÄTTER: KLARE SICHT FÜR MEHR SICHERHEIT

Ein Scheibenwischer besteht aus verschiedenen Komponenten:

- 1 Antrieb (Adapter)
- 2 Befestigungsteile zum Halten und Befestigen des Wischelements an dem Wischerarm
- 1 Wischerblatt

Die Wischqualität hängt vom richtigen Zusammenspiel dieser Komponenten sowie deren Verschleißzustand ab. **Der natürliche Verschleiß Ihrer Wischerblätter ist nicht zu vermeiden.**



WELCHEN NUTZEN HAT DER SPOILER?



- Der Spoiler ist ein nach unten gezogenes Windelement am Mittelbügel. Dank des höheren gleichmäßigen Anpressdruckes über die ganze Länge des Wischerblattes wird ein optimales Wischergebnis über die gesamte Fläche erreicht.
- Durch ihre aerodynamische Wirkung eignen sich Scheibenwischer mit Spoiler auch besser für das Fahren mit hoher Geschwindigkeit.

► PEUGEOT EMPFIEHLT:

Der Spoiler muss vor dem Scheibenwischer immer nach unten zeigen, sonst entsteht ein gegenteiliger Effekt.

ALLES WAS SIE ÜBER:

AUSPUFFANLAGEN
AUSTAUSCHTEILE
BATTERIEN
BREMSEN
DIESEL-PARTIKELFILTER
PEUGEOT ORIGINALTEILE
BELEUCHTUNG
POLLENFILTER
STOSSDÄMPFER
WISCHERBLÄTTER
ZAHNRIEMEN

WISSEN MÜSSEN.

CAFEINE- Automobiles Peugeot R.C. Paris B552 144 503 - Symbolbilder - 10/2013

ALLES WAS SIE ÜBER

WISCHERBLÄTTER

WISSEN MÜSSEN



PEUGEOT DIFFERENT TOTAL


WARUM NUTZEN SICH DIE WISCHERBLÄTTER AB?

Der Zustand der Gummiblätter ist ausschlaggebend für die Wischqualität! Sogar wenn das Fahrzeug steht, reagiert das Blatt auf die Umwelteinflüsse.

- Durch lange Sonneneinstrahlungen, schlechtes Wetter, Umweltverschmutzung und starke Temperaturschwankungen wird der Wischergummi mit der Zeit spröde, rissig und verliert seine Elastizität.
- Wenn die Windschutzscheibe vereist ist, können die Wischerblätter beschädigt werden.

► PEUGEOT EMPFIEHLT:

- Bei Frost sollten Sie Ihre Windschutzscheibe unbedingt zuerst enteisen, bevor Sie die Wischerblätter betätigen.
- Lange Sonneneinstrahlungen ohne Schutzhülle sollten, sofern möglich, vermieden werden.
- Bei ersten Verschleißanzeichen, sollten Sie Ihre Wischerblätter umgehend wechseln.



TIPPS ZUM ERKENNEN VON DEFEKTEN WISCHERBLÄTTERN

- Die Scheibenwischerarme hochklappen (Wischer von der Windschutzscheibe heben): Wenn der Wischer nicht mehr senkrechter Position zurückkommt, ist es Zeit zum Tauschen!
- Fahren Sie mit dem Finger auf die Oberfläche der Wischer: Wenn Sie Risse oder Unebenheiten spüren, ist es Zeit zum Tauschen!
- Kontrollieren Sie das Spiel am Wischerarm: Wenn es zu groß bzw. locker ist, ist es Zeit zum Tauschen!


► WARTUNG:

Für Ihre Sicherheit und Ihren Fahrkomfort empfehlen wir Ihnen, Ihre Wischerblätter mindestens 1x pro Jahr zu wechseln.

WORAN KANN ICH ABGENUTZTE WISCHERBLÄTTER ERKENNEN?

NICHT GEREINIGTE BEREICHE:

- Bei Geschwindigkeiten ab 70 km/h hebt der Wischer ab und kann nicht mehr richtig arbeiten.
- Der Druck an der Scheibe ist zu schwach bzw. verteilt sich nicht mehr gleichmäßig.




SCHLEIER AUF DER WINDSCHUTZSCHEIBE:

- Verschmutzung auf der Scheibe oder am Wischerblatt
- Der Wischergummi verhärtet mit der Zeit und wird porös und rissig.




RATTERN UND QUIETSCHGERÄUSCHE:

- Das Druckverhältnis zwischen Wischerarm und Scheibenwischer stimmt nicht mehr.
- Zwischen dem Wischerarm und dem Wischerblatt entsteht ein zu großer Spielraum



SCHLIERENBILDUNG:

- Das Gummiblatt wird durch Frost, Wärme und Witterungseinflüsse beschädigt.



ABGENUTZTE WISCHERBLÄTTER HABEN WELCHE RISIKEN?

- Schlieren, Kratzer, Schleierbildung auf der Windschutzscheibe.
- Sichtreduzierung.
- Zusätzlich zur Sichtstörung können ruckartige Bewegungen bzw. Rubbeln der Wischerblätter zur Ablenkung und Müdigkeit führen.
- Kratzer und Streulicht beeinträchtigen die Sicht je nach Lichteinfall sehr stark. Besonders bei leichtem Regen, bei Nebel und in der Nacht erhöht sich die Gefahr deutlich.

HECKSCHEIBENWISCHERBLATT

- Ein funktionfähiges Heckscheibenwischerblatt sorgt für eine optimale Sicht im Innenrückspiegel.
- Es ist auch eine unvermeidliche Voraussetzung für sichere Fahrmanöver.

► WARTUNG:

Wie für die vorderen Wischerblätter wird empfohlen, Ihre Heckscheibenwischerblätter mindestens 1x pro Jahr zu wechseln bzw. sobald Verschleißanzeichen auftreten. Denken Sie immer daran, Ihren Heckscheibenwischer kontrollieren zu lassen.

DIE SICHERHEIT VON PEUGEOT TEILEN

Die Wischerblätter von PEUGEOT bieten Ihnen optimale Qualität und entsprechen einem strengen Lastenheft.

Sie sind genau für Ihren PEUGEOT adaptiert und zeichnen sich durch Hochwertigkeit und optimale Wischfähigkeit aus.

PEUGEOT UND DIE UMWELT

Als verantwortungsbewusster Automobilhersteller arbeitet PEUGEOT aktiv an Verringerung von Schadstoffen.

Von der Konzeption eines Fahrzeuges bis zur Sammlung von Altteilen, PEUGEOT engagiert sich zusammen mit seinem Partnernetz bei jeder Etappe des Lebenszyklus eines Autos.

Starkes Engagement für eine nachhaltige Entwicklung!

